

がん登録集計報告 2020年症例

独立行政法人国立病院機構 福岡東医療センター

がん登録 年次別件数

(件)

1000

900

800

700

600

500

400

300

200

100

0

2005年 2006年 2007年 2008年 2009年 2010年 2011年 2012年 2013年 2014年 2015年 2016年 2017年 2018年 2019年 2020年

■ 登録数	230	295	356	419	474	539	557	613	720	708	687	826	802	869	974	937
■ 自施設治療開始	189	248	309	337	368	435	468	456	572	551	550	566	668	620	692	719

全がん 年齢別登録件数

(件)

200

180

160

140

120

100

80

60

40

20

0

0~4歳

5~9歳

15~19歳

20~24歳

25~29歳

30~34歳

35~39歳

40~44歳

45~49歳

50~54歳

55~59歳

60~64歳

65~69歳

70~74歳

75~79歳

80~84歳

85~89歳

90~94歳

95~99歳

平均年齢70.9歳

全がん 年齢別登録件数

(件)

200

180

160

140

120

100

80

60

40

20

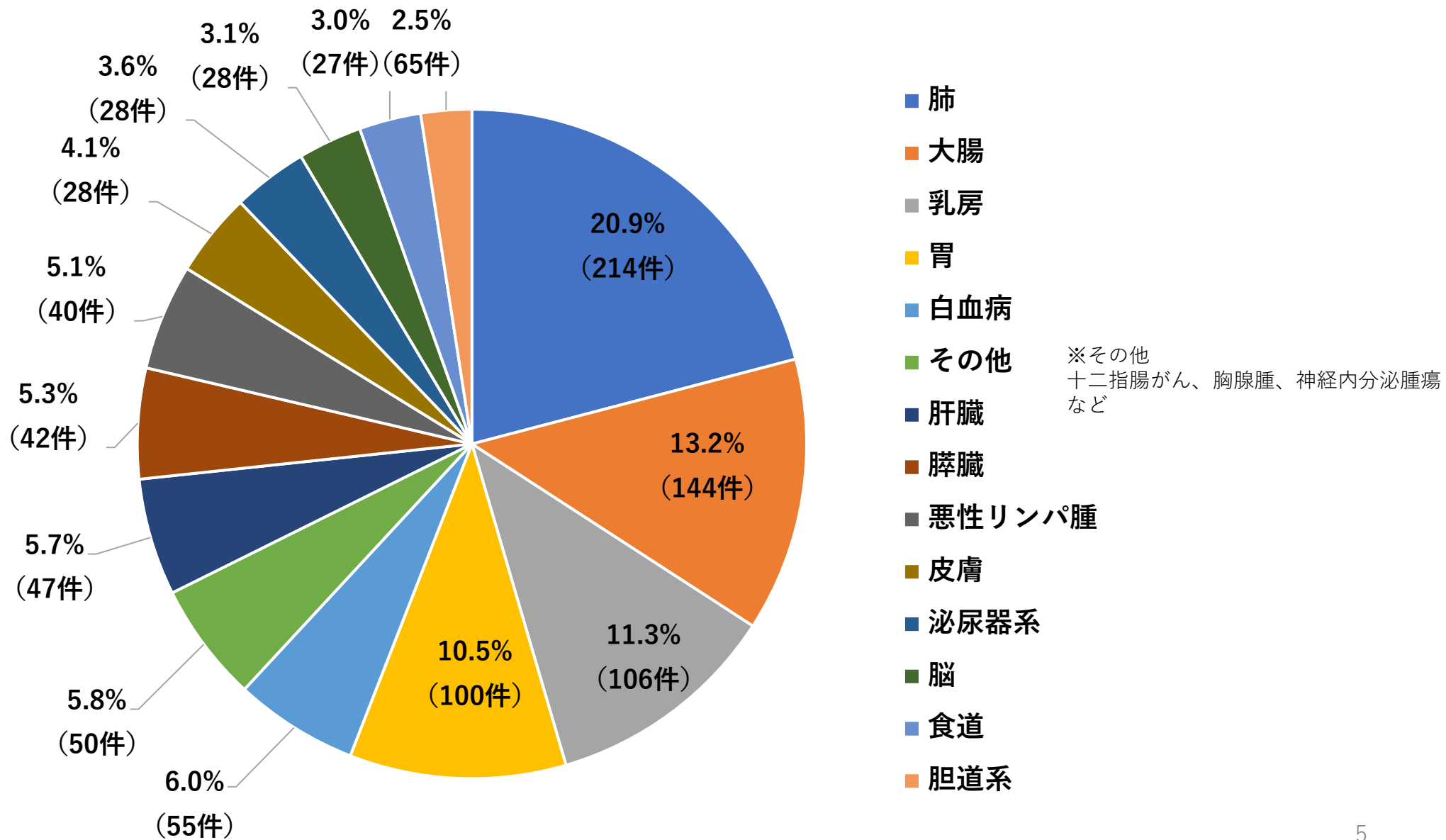
0

男

女

0~4歳 5~9歳 15~19歳 20~24歳 25~29歳 30~34歳 35~39歳 40~44歳 45~49歳 50~54歳 55~59歳 60~64歳 65~69歳 70~74歳 75~79歳 80~84歳 85~89歳 90~94歳 95~99歳

全がん部位別登録件数



全がん部位別 昨年比 登録件数

(件)

250

200

150

100

50

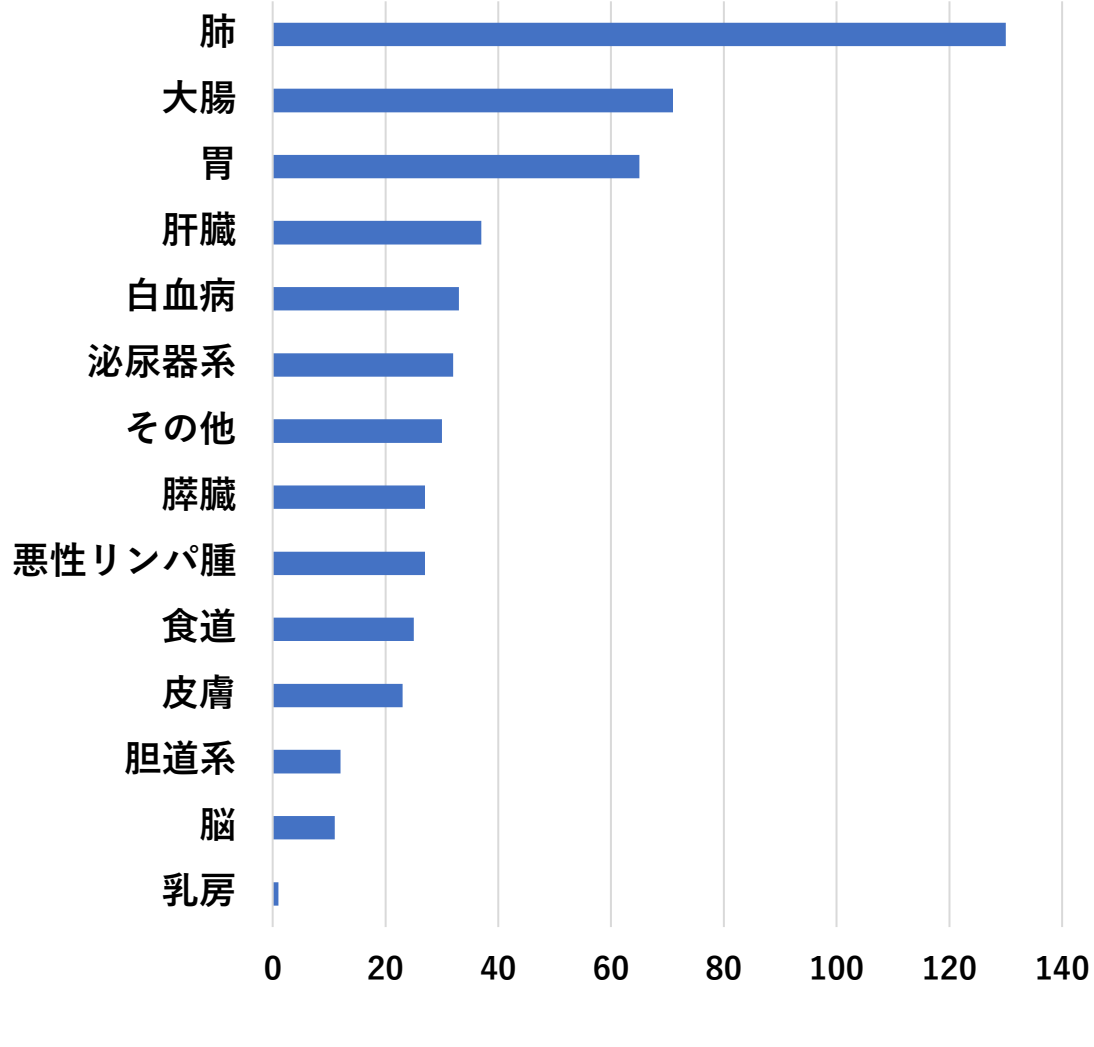
0

■ 2019年 ■ 2020年

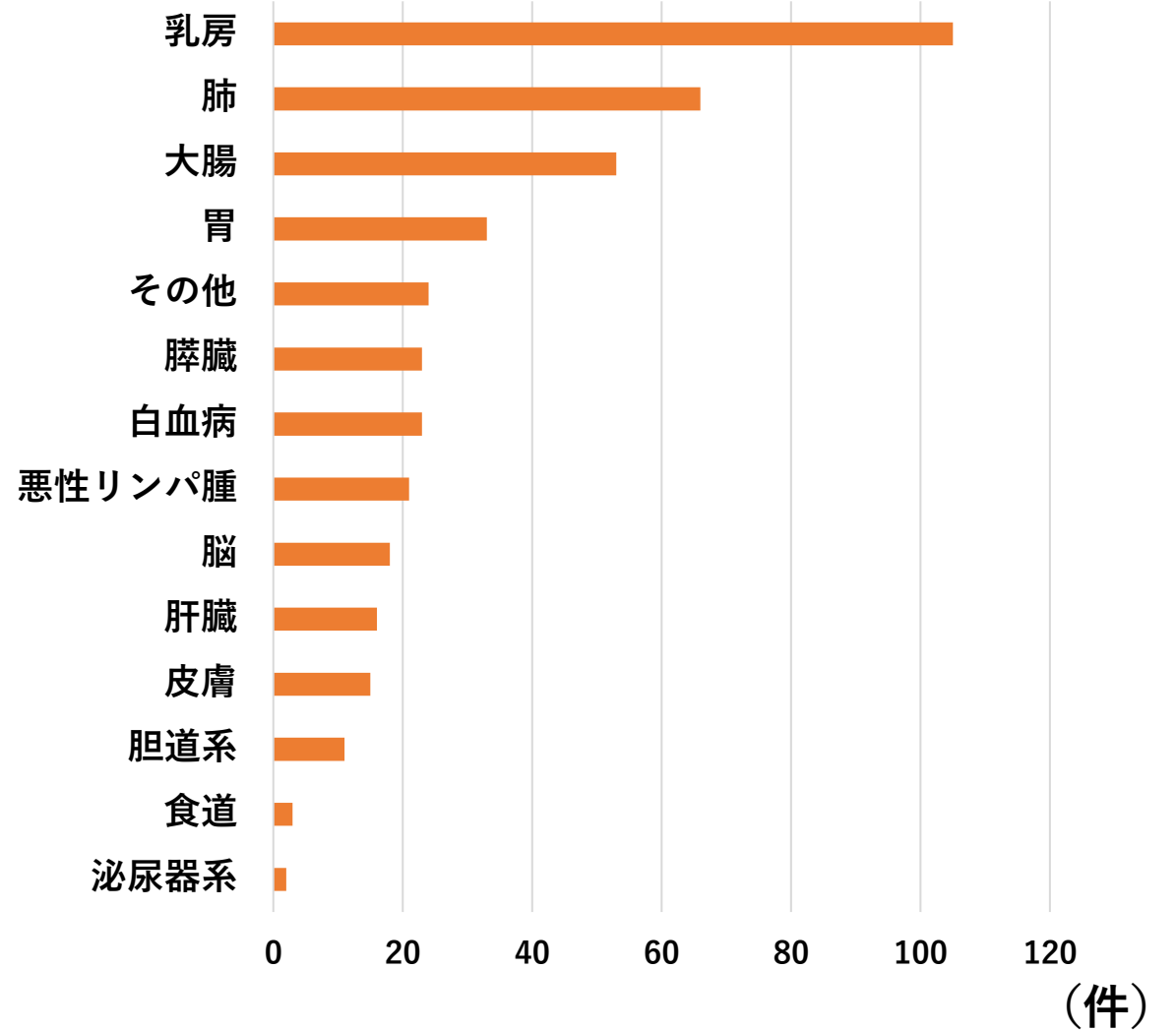
	肺	大腸	乳房	胃	白血病	肝臓	悪性リンパ腫	膵臓	泌尿器系	皮膚	脳	食道	胆道系	その他
■ 2019年	214	144	106	100	55	50	47	42	40	28	28	28	27	65
■ 2020年	196	124	106	98	56	54	53	50	48	38	34	29	28	23

全がん部位別 性別登録件数

男

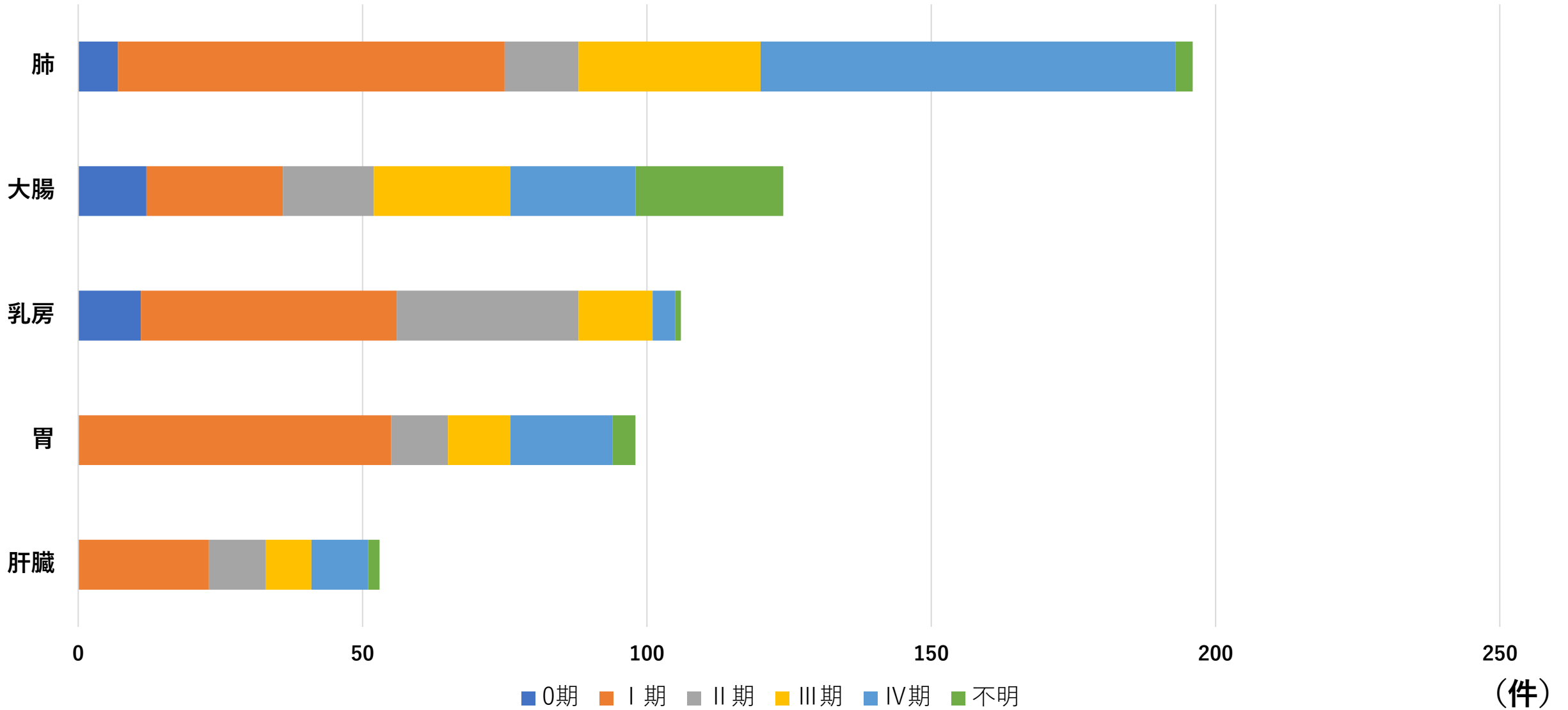


女



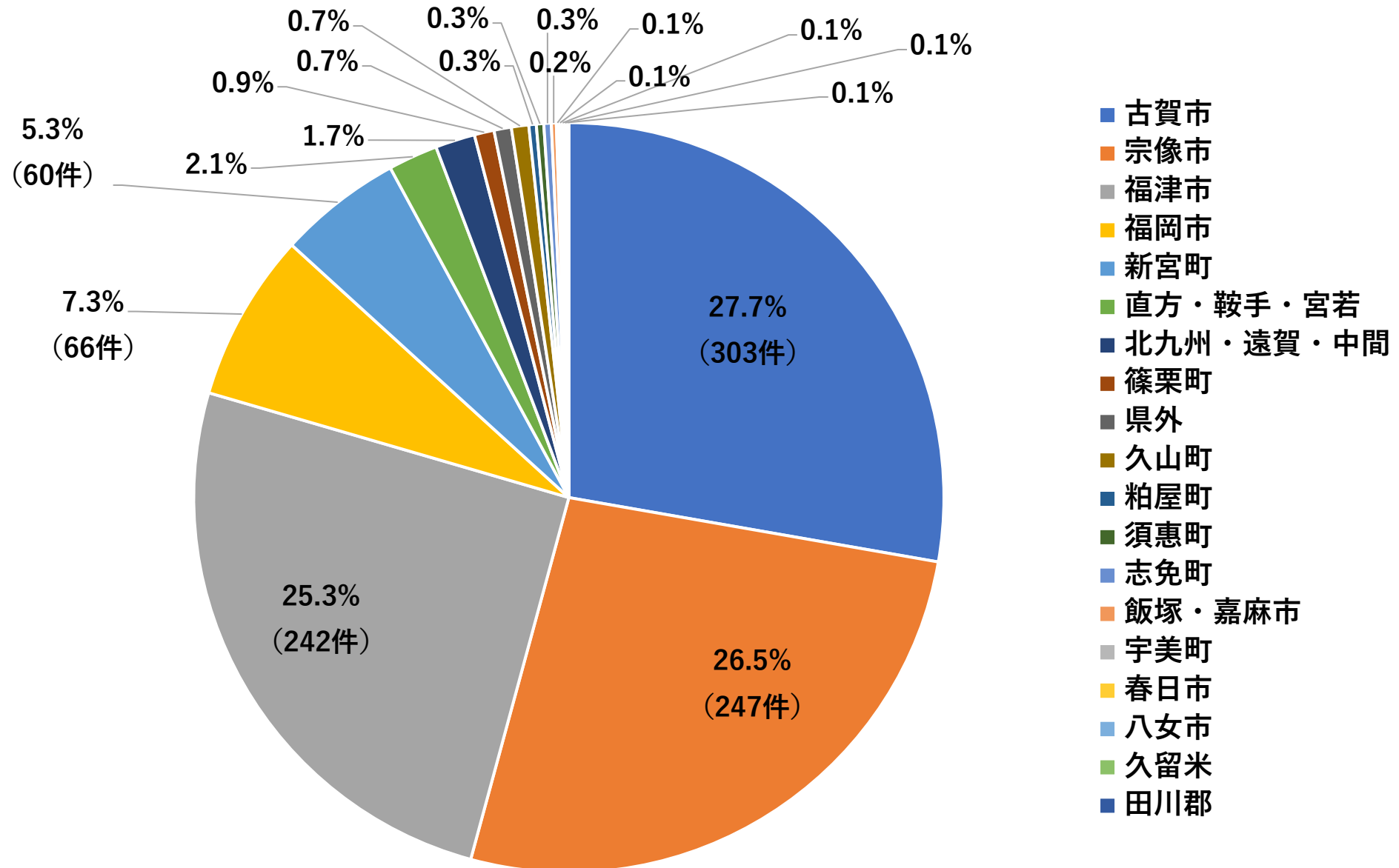
5大がん 治療前Stage別件数

※他設診断症例を含む



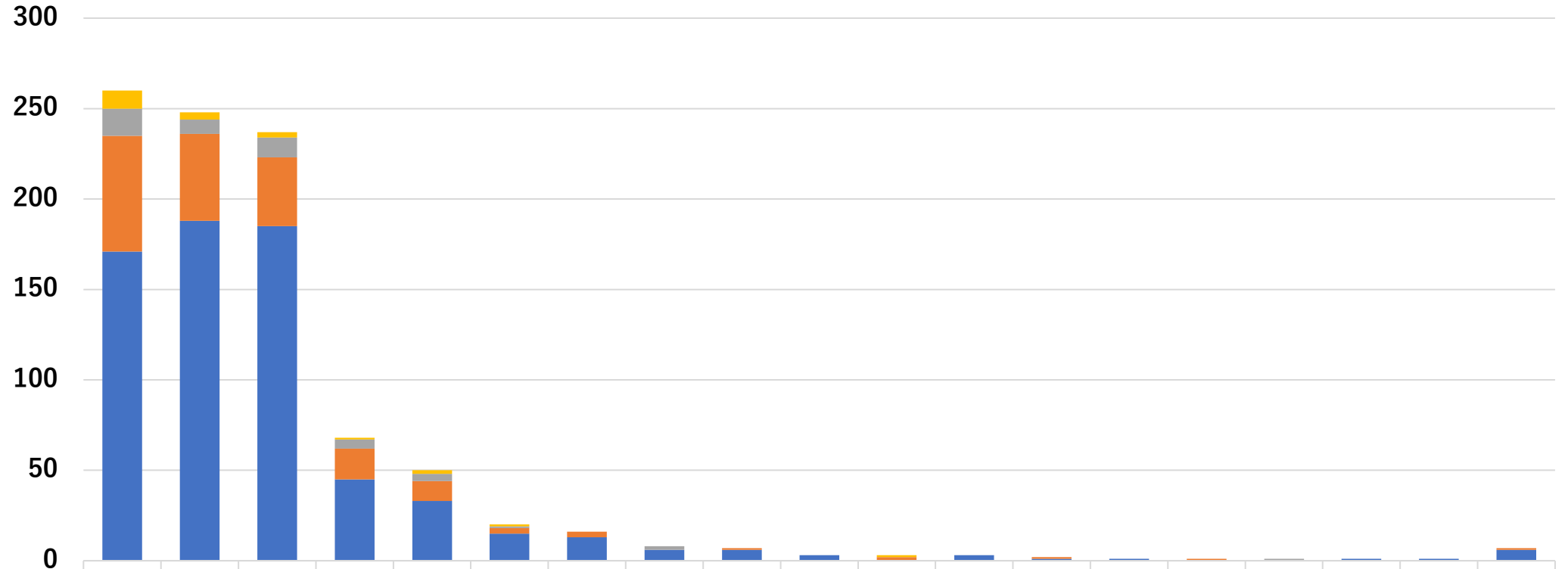
(件)

診断時住所別件数



来院経路

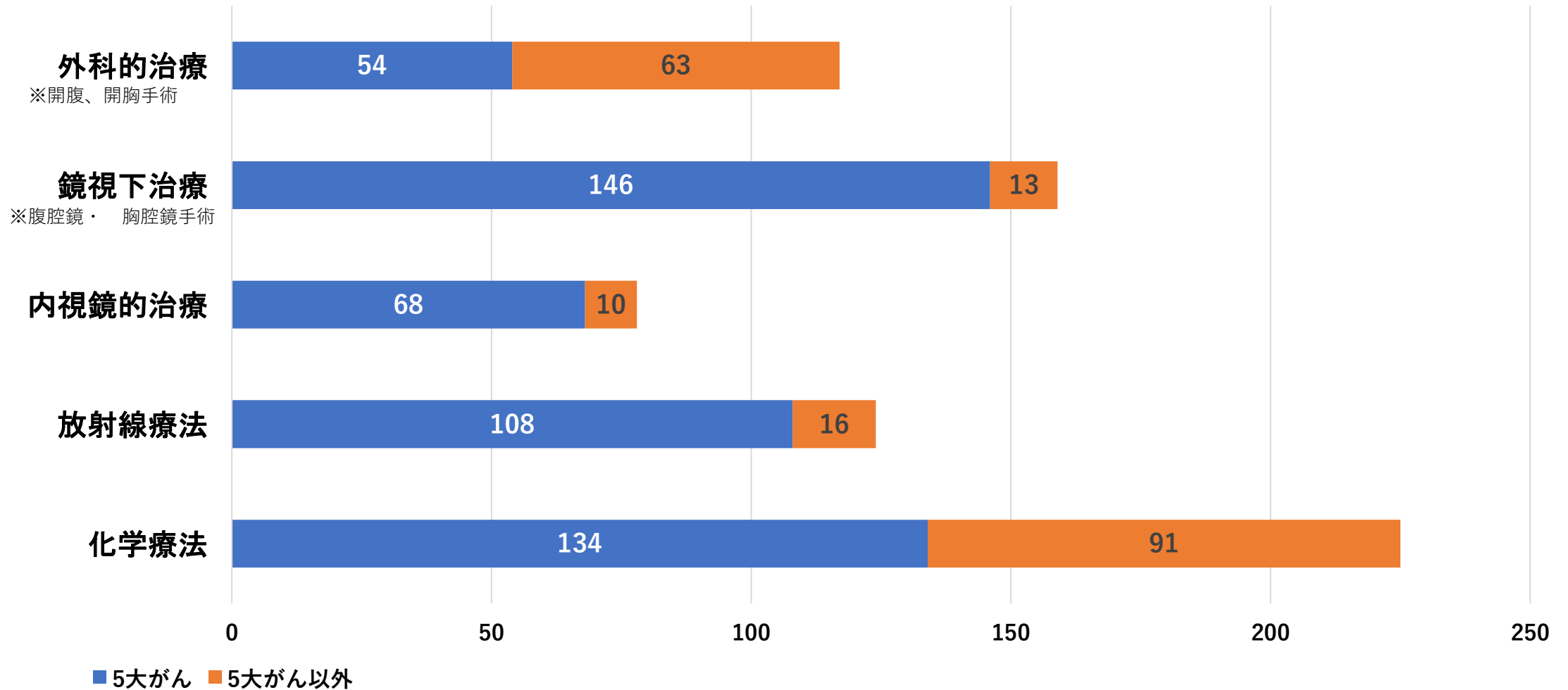
(件数)



	古賀市	宗像市	福津市	福岡市	新宮町	直方・鞍手・宮若	北九州・遠賀・中間	篠栗町	久山町	粕屋町	須恵町	志免町	飯塚・嘉麻市	宇美町	春日市	八女市	久留米	田川	県外
■ その他（剖検・救急車）	10	4	3	1	2	1	0	0	0	0	1	0	0	0	0	0	0	0	0
■ 自主的受診	15	8	11	5	4	1	0	2	0	0	0	0	0	0	0	1	0	0	0
■ 他疾患観察中	64	48	38	17	11	3	3	0	1	0	2	0	1	0	1	0	0	0	1
■ 紹介（他院から）	171	188	185	45	33	15	13	6	6	3	0	3	1	1	0	0	1	1	6

初回治療法

(治療を併用しているものは、それぞれカウント)



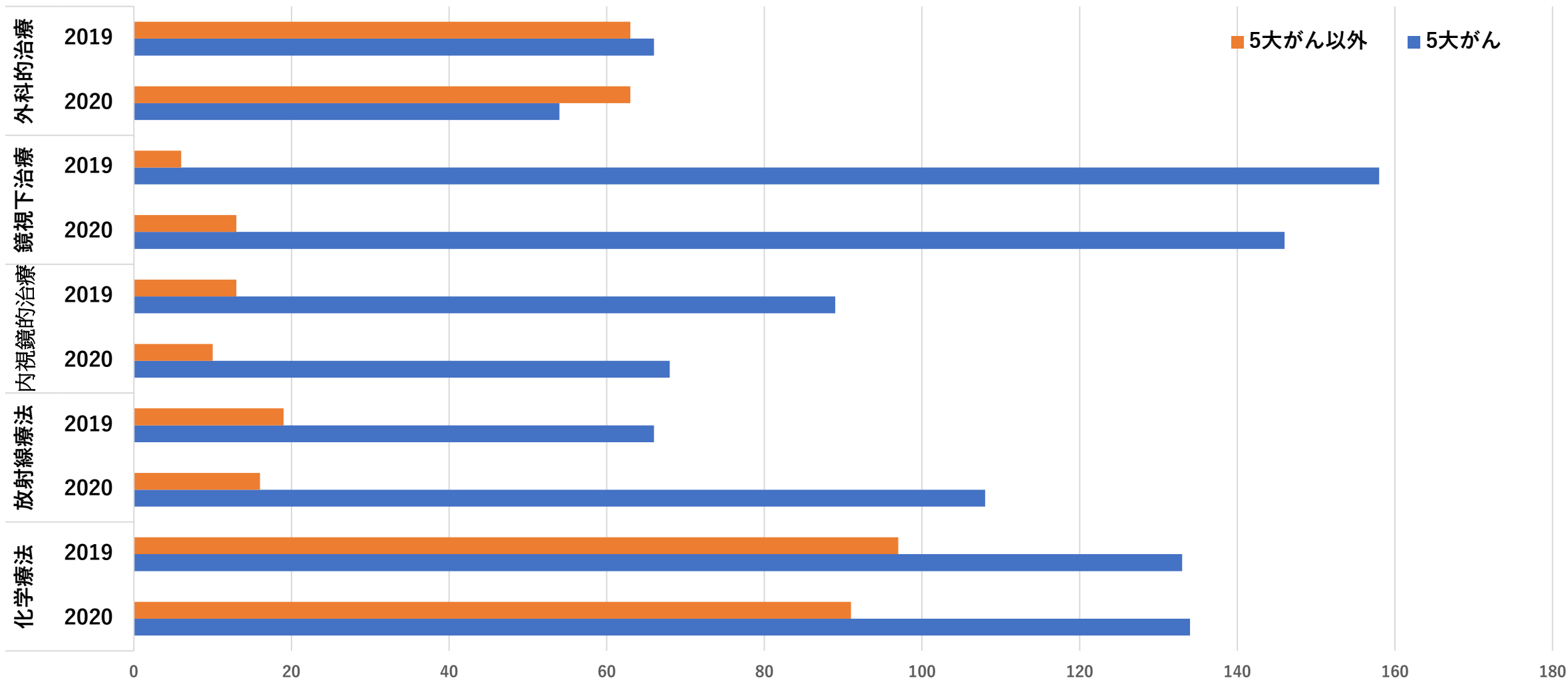
(件数)

5大がん (胃・大腸・肝臓・肺・乳房)

5大がん以外 (食道・膵臓・胆道系・皮膚・脳・泌尿器系・悪性リンパ腫・白血病・その他)

初回治療法 昨年比

(件数)



	化学療法		放射線療法		内視鏡的治療		鏡視下治療		外科的治療	
	2020	2019	2020	2019	2020	2019	2020	2019	2020	2019
5大がん以外	91	97	16	19	10	13	13	6	63	63
5大がん	134	133	108	66	68	89	146	158	54	66

月別登録数 昨年比

