

Webによる参加方法


PCによる参加

ブラウザは、『Googlechrome』をご利用ください。
※その他ブラウザの場合うまく参加できないことがあります。

参加URL：https://nho.webex.com/


①ミーティング情報

『176 602 3914』を入力しEnter



②パスワード『1234』を入力しEnter

ミーティングに関する詳細を表示するには、ミーティングパスワードを入力してください。

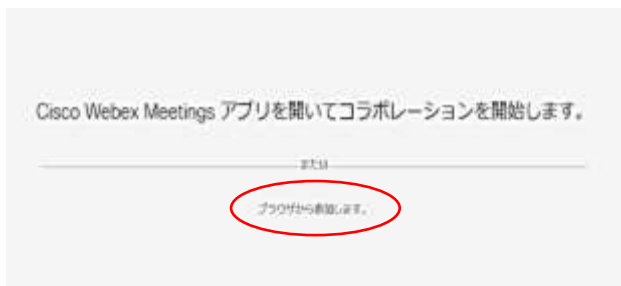


③緑色の『ミーティングに参加』をクリック



④アプリダウンロードの案内が表示されます。

ダウンロードせずに参加する場合は『ブラウザから参加します。』を選んでください。



⑤氏名欄に『病院名・氏名』を、メールアドレス欄に『メールアドレス』を入力し『次へ』をクリック。



⑥右下にある緑色の『ミーティングに参加する』をクリック




⑦参加後は

- ・カメラをオフ
- ・マイクをミュートにしてお待ちください。

スマホ・タブレットによる参加

下記QRコードよりアプリをダウンロードし参加して下さい。



※ミーティング番号とパスワードはPCによる参加方法と同じです。

