

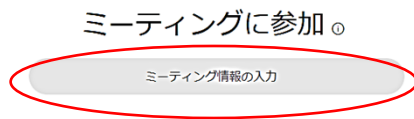
# Webによる参加方法

## PCによる参加

ブラウザは、『Googlechrome』をご利用ください。  
※その他ブラウザの場合うまく参加できないことがあります。

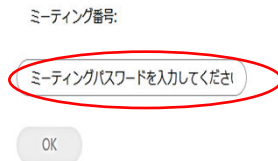
参加URL : <https://nho.webex.com/>

- ①ミーティング情報  
『176 599 8303』を入力しEnter



- ②パスワード『1234』を入力しEnter

ミーティングに関する詳細を表示するには、ミーティングパスワードを入力してください。



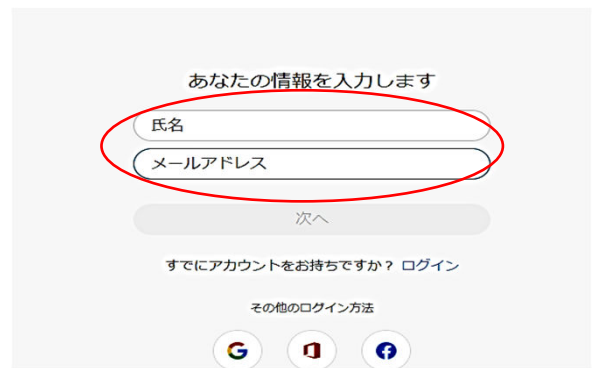
- ③緑色の『ミーティングに参加』をクリック



- ④アプリダウンロードの案内が表示されます。  
ダウンロードせずに参加する場合は『ブラウザから参加します。』を選んでください。



- ⑤氏名欄に『病院名・氏名』を、  
メールアドレス欄に『メールアドレス』を  
入力し『次へ』をクリック。




- ⑥右下にある緑色の  
『ミーティングに参加する』をクリック



- ⑦参加後は  
・カメラをオフ  
・マイクをミュートにしてお待ちください。

## スマホ・タブレットによる参加

下記QRコードよりアプリをダウンロードし  
参加して下さい。



※ミーティング番号とパスワードはPCによる参加方法と同じです。

