





気管支鏡検査を受けられる患者様へ

ID; @PATIENTID 患者氏名; @PATIENTNAME 様 主治医; 受け持ち看護師;

月日 経過	検査前日	検査当日(検査前)	検査中	検査後	検査後1日目(退院日)
達成目標	検査の必要性を理解し、同意することができる。	不安なく検査に臨むことができる。	安全に検査を受けることができる。	呼吸苦や血痰などの症状なく過ごすことができる。	検査終了し退院できる。
治療処置 薬剤 リハビリ	服用中のお薬について検査日までに確認させていただきます。中止するものがあればお知らせします。(ワーファリン・パナルジン・バファリンなどの抗凝固薬・糖尿病治療薬・インスリン注射は中止します) 	検査前に体温・脈拍・血圧・呼吸数・血液の中の酸素量を測ります。その後、筋肉注射をします。 		①体温・脈拍・血圧・呼吸数・血液の中の酸素量を測ります。 ②痰や唾は飲み込まず必ず出して下さい。 ③血痰が出たり、息苦しくなったり胸の痛みを感じたら看護師に教えて下さい。 ④検査後のお薬については再度説明します。	
検査	検査日までに採血・胸部X線撮影・心電図・肺機能検査を行う場合があります。				
活動 安制度	制限はありません	検査前に排尿を済ませてベッドに横になって下さい。		検査後2時間は ベッド上で安静 にお過ごし下さい	制限はありません
栄養	就寝時まで、お茶が飲めます。	朝起きてからは飲んだり食べたり出来ません。必要時医師の指示のもと補液の点滴を行います。		2時間安静後、水を飲んでむせが無ければ食事が出来ます。 時 分 まで飲んだり食べたりできません。看護師が嚥下状態の確認に来ます。	制限はありません
清潔	制限はありません	→		制限ありません →	
排泄	制限はありません	→		制限ありません →	
説明	検査日までに同意書について医師より説明があります。医師、看護師が気管支鏡検査について説明をします。(検査内服、開始時間、所要時間、安静時間など)	車椅子で検査室に行きます。検査終了後は車椅子で病棟に戻ります。	①入れ歯があればはずして下さい。 ②十分に喉の麻酔をします。 ③検査中は主治医・看護師が側についています。 ④検査にかかる所要時間は約30分前後です。検査中は脈拍と血液の中の酸素量を測ります。 ⑤気分が悪くなったり、息苦しい時には声が出ませんので手を挙げて教えて下さい。	検査の結果については、検査終了後または後日に詳しく説明があります。	次回の外来受診日は 月 日です。